

UNSERE TRANSPORTLEISTUNGEN

Maschinen zur Baustelle und zurück

- Eigener Fuhrpark für den Transport der Maschinen bis 36 to.
- Fachkundige LKW-Fahrer für die Einweisung auf der Baustelle
- Kurze und termingerechte Reaktionszeit
- Niedrige Preise für die Anlieferung und Abholung



Pickup Allrad mit Anhänger

HD 3500 Nutzlast Pickup 1,0 to
Anhängelast 3,0 to
Nutzlast Anhänger 2,0 to

Pro Std.

50,—



7,5 to LKW Pritsche-Kipper

DAF 45 Nutzlast LKW 3,8 to
Anhängelast 11,0 to

Pro Std.

50,—



7,5 to LKW mit Tandem-Tiefflader

DAF 45 T Nutzlast LKW 3,8 to
Anhängelast 11,0 to
Nutzlast Tiefflader 8,6 to

Pro Std.

60,—



Sattelzugtieflader bis 40 to gesamt

DAF 430 T Nutzlast 26,0 to
Dauergenehmigung für
Transportbreite bis 3,00 mtr

Pro Std.

70,—



Sattelzugtieflader bis 59 to gesamt

DAF 530 T Tiefbett mit Radmulden
Hydr. senkbar
Nutzlast 36,0 to
Dauergenehmigung für
Transportbreite bis 3,00 mtr

Pro Std.

80,—

Großmaschinen Sondermaße Ausnahmegenehmigung nach Aufwand
Alle Preis inkl. Personal, zzgl. Autobahnmaut, Preise pro Std.

RAUPENBAGGER

Raupenbagger von 24 - 46 to






Maximale Produktivität und Rundumsicht mit optimaler Leistung !

Viel Leistung mit wenig Kraftstoff !

Gebaut für die Ewigkeit !

Ein Arbeitsplatz der Extraklasse !

Tages-Mietpreis bei Mietdauer

	Typ		Monat	Woche	Tag
	JCB JS 240 NLC				
	Leistung	197 PS	200,—	250,—	280,—
	Grabtiefe	6,8 m			
	Breite	299 cm			
	Gewicht	24,5 to			
	CPN	1801			
	JCB JS 290 NLC				
	Leistung	216 PS	210,—	250,—	280,—
	Grabtiefe	7,0 m			
	Breite	299 cm			
	Gewicht	30,4 to			
	CPN	1802			
	JCB JS 330 NLC				
	Leistung	270 PS	250,—	300,—	350,—
	Grabtiefe	8,2 m			
	Breite	299 cm			
	Gewicht	23,6 to			
	CPN	1803			
	JCB JS 360 NLC				
	Leistung	270 PS	300,—	350,—	400,—
	Grabtiefe	8,7 m			
	Breite	299 cm			
	Gewicht	37,0 to			
	CPN	1804			
	JCB JS 460 LC				
	Leistung	305 PS	420,—	480,—	550,—
	Grabtiefe	9,0 m			
	Breite	320 cm			
	Gewicht	45,4 to			
	CPN	1805			

Mietpreis inkl. 1 Tieflöffel, sowie Lehnhoff-Schnellwechsler

Anbauwerkzeuge für Raupenbagger von 24 - 46 to

Schnellwechselwerkzeuge für System Lehnhoff MS-21, sowie MS-25.

Hydr. Abbruchwerkzeug, sowie Felsfräsen und vieles mehr haben wir für Sie im Programm !

Tages-Mietpreis bei Mietdauer

		Monat	Woche	Tag
	Roderechen			
	Arbeitsbreite 1,5 m Zinkenabstand 30 cm CPN 1901	40,—	50,—	60,—
	Hydr. Betonbeißer 1501 R			
	Einsatzgewicht 1.730 kg Maulweite 79 cm Maultiefe 49 cm Messerlänge 35 cm CPN 1902 Schneidmesser	180,—	200,—	230,—
	Hydr. Fräse ER 2000			
	Arbeitsbreite 1,2 m Gewicht 2.200 kg Schneidkopf Ø 68 cm CPN 1903 Fräszähne	40,—	50,—	60,—
	Hydr.-Hammer HM-1000			
	HM-780 Meißel Ø 120 - 1.200 kg CPN 1904 HM-1000 Meißel Ø 140 - 1.700 kg CPN 1905 Meißel	115,—	130,—	140,—
	Schrottschere 1501 S			
	Einsatzgewicht 1.720 kg Maulweite 38 cm Maultiefe 41 cm Messerlänge 38 cm CPN 1906 Schneidmesser	180,—	200,—	230,—

BÖSCHUNGSBAGGER

Raupenbagger von 23 - 27 to Long-Reach

Eine Maschine für extrem große Reichweite !

Intelligente Leistung durch 4 wählbare Betriebsarten, garantieren höchste Arbeitseffizienz !

Präzises arbeiten durch AMS-System möglich !

Tages-Mietpreis bei Mietdauer



Typ **JCB JS 220 LR**

Leistung	138 PS
Reichweite	15,0 m
Breite	299 cm
Gewicht	23,5 to
CPN	2001

Monat **Woche** **Tag**

230,—	270,—	330,—
-------	-------	-------



Typ **JCB JS 260 LR**

Leistung	160 PS
Reichweite	18,0 m
Breite	299 cm
Gewicht	27,0 to
CPN	2002

Monat **Woche** **Tag**

250,—	290,—	360,—
-------	-------	-------

Mietpreis inkl. Hydr. Grabenräumlöffel Festanbau

Ob Böschungsarbeiten oder Weiher säubern, viele Arbeiten kann man mit dieser Maschine verrichten. Durch den hydraulisch schenkbaren Grabenräumlöffel können Profile gestaltet und modelliert werden.



Anlieferung und Abholung durch unsere Spezialfahrzeuge, ohne Wartezeiten, da Dauerausnahmegenehmigung vorhanden!

Wir berechnen für die Anlieferung und Abholung pro Stunde 80,00 € sowie die angefallene Autobahnmautgebühr.

Kurzheckbagger von 15,0 - 23,5 to

Kurzheckmaschinen der Extraklasse durch sehr guten Komfort und Übersicht !
 Arbeiten auf engsten Raum möglich durch null Hecküberstand !
 Extrem kraftvolle Maschine, bei sehr guter Wartungszugänglichkeit !
 Präzise, kontrollierbare Kraft !

Tages-Mietpreis bei Mietdauer



Typ	JCB JZ 140 LC	Monat	Woche	Tag
Leistung	98 PS	150,—	190,—	220,—
Grabtiefe	5,6 m			
Breite	260 cm			
Gewicht	15,0 to			
CPN	2101			



Typ	JCB JZ 235 LC	Monat	Woche	Tag
Leistung	171 PS	220,—	260,—	320,—
Grabtiefe	6,1 m			
Breite	299 cm			
Gewicht	23,5 to			
CPN	2102			

Mietpreis inkl. 1 Schnellwechsler, sowie 1 Tieflöffel



Kurzheckmaschinen sind besonders im innenstädtischen Bereich, sowie bei Arbeiten mit laufendem Verkehr gut einzusetzen, da durch den Nullhecküberstand keine Hausmauer oder Autos beschädigt werden können.

Sie können sogar innerhalb einer Fahrspur arbeiten und sind daher das optimale Gerät für Straßen- und Autobahnbaustellen, da Sie den laufenden Verkehr nicht behindern bzw. beschädigen können.

Anbauwerkzeuge für den JZ 140 LC sind mit einem Lehnhoff-Schnellwechselsystem MS-10 ausgestattet, die Anbauwerkzeuge für den JZ 235 LC sind mit Lehnhoff-Schnellwechselsystem MS-21 ausgestattet.

Die Anbauwerkzeuge entnehmen Sie aus dem Zubehör für Raupenbagger.